

BRYT VERTICAAL

Technische kaart

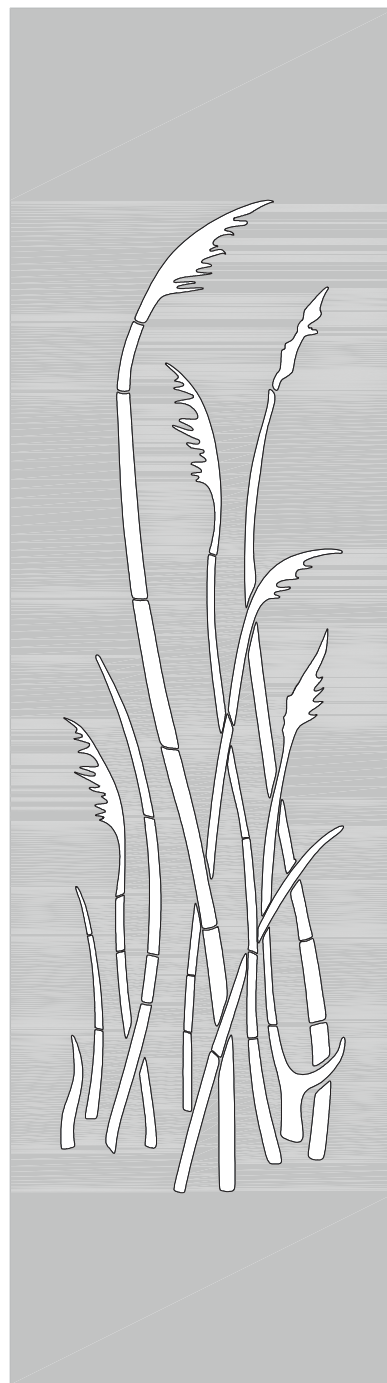
BRYT V.001

01 | KWARTS + BRYT V.001



BRYT V.002

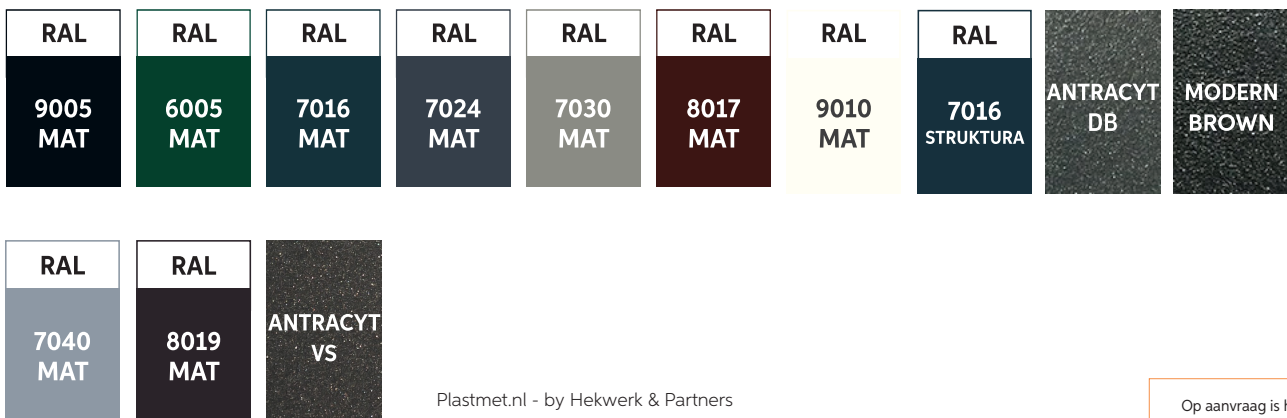
02 | KWARTS + BRYT V.002



BRYT

Decoratieve vorm van een stalen paneel gewijd aan elk voorhek. Het moderne ontwerp volgt de laatste trends en geeft een stijlvol, prestigieus fronteffect dat de architectuur van het huis en zijn omgeving perfect benadrukt. De locatie van BRYT biedt een breed scala aan mogelijkheden om unieke arrangementen te creëren, met individuele nadruk op hekwerkelementen zoals loopbruggen, poorten en overspanningen.

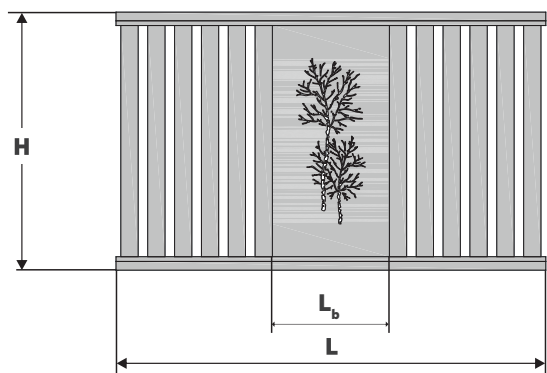
STANDAARD KLEUREN



Plastmet.nl - by Hekwerk & Partners
Blekersweg 15, 7312 GK Apeldoorn
T: 085 13 05 711
@: welkom@plastmet.nl
W: www.plastmet.nl

Op aanvraag is het mogelijk om kleuren uit het gehele RAL-palet te gebruiken.





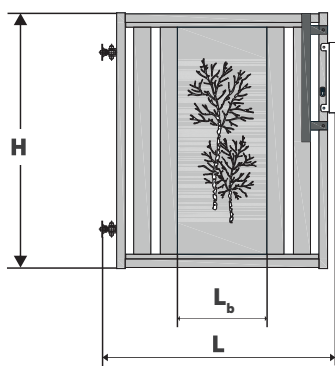
SEGMENT KWARTS + BRYT V.002

H | HOOGTE

Standaard hoogte: van 1000 tot 1800 mm (elke 10 mm)

L | BREEDTE

Standaard plaatbreedte (Lb): van 420 tot 545 mm (afhankelijk van de spanwijdte)
Standaardbreedte: van 600 tot 2500 mm (elke 10 mm)



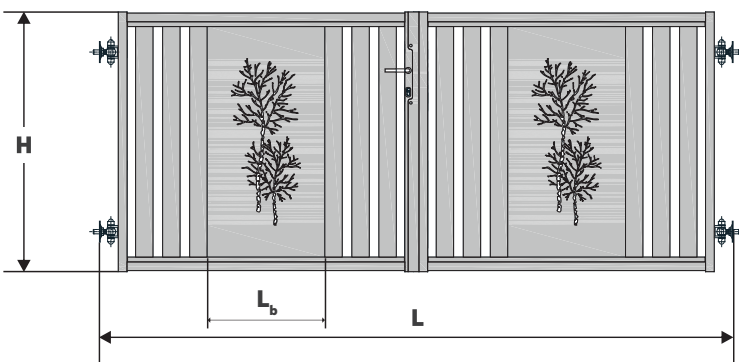
LOOPPOORT KWARTS + BRYT V.001

H | HOOGTE

Standaard hoogte: van 1000 tot 1800 mm (elke 10 mm)

L | BREEDTE

Standaard plaatbreedte (Lb): van 420 tot 545 mm (afhankelijk van de breedte van het wicket)
Standaardbreedte: van 800 tot 2000 mm (elke 5 mm)



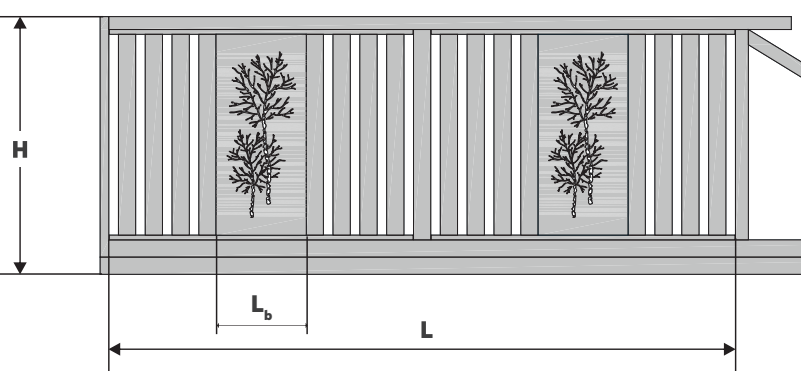
DUBBELE POORT KWARTS + BRYT V.001

H | HOOGTE

Standaard hoogte: van 1000 tot 1800 mm (elke 10 mm)

L | BREEDTE

Standaard plaatbreedte (Lb): van 420 tot 545 mm (afhankelijk van de deurbreedte)
Standaardbreedte: van 2000 tot 6000 mm (elke 10 mm)



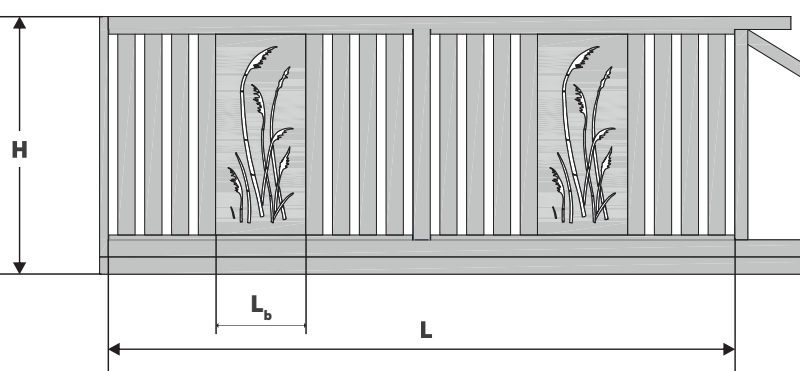
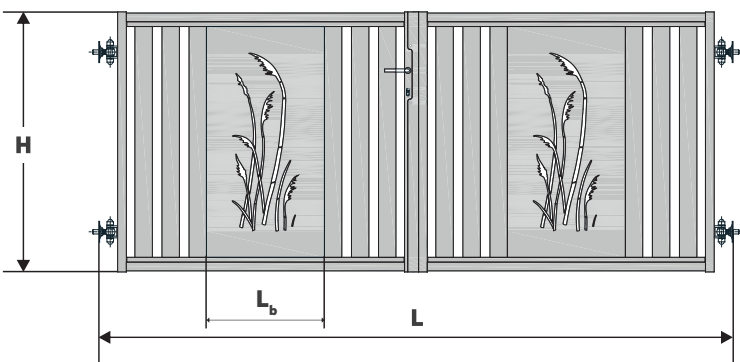
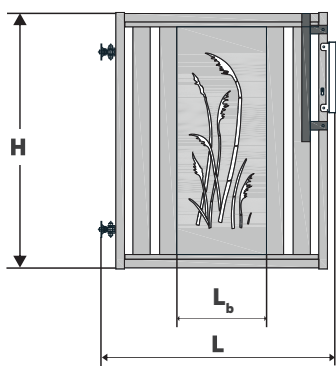
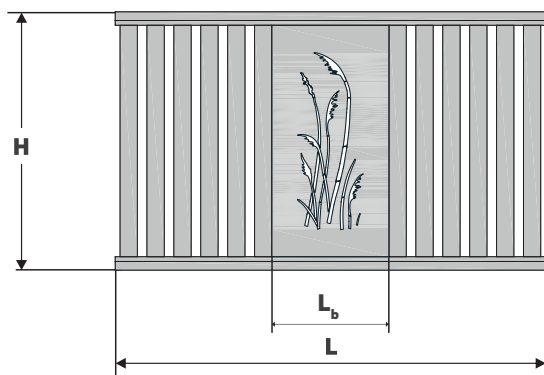
SCHUIFPOORT KWARTS + BRYT V.001

H | HOOGTE

Standaard hoogte: van 1000 tot 1800 mm (elke 10 mm)

L | BREEDTE

Standaard plaatbreedte (Lb): van 420 tot 545 mm (afhankelijk van de deurbreedte)
Standaardbreedte: van 3000 tot 6000 mm (elke 10 mm)



SEGMENT KWARTS + BRYT V.002

H | HOOGTE

Standaard hoogte: van 1000 tot 1800 mm (elke 10 mm)

L | BREEDTE

Standaard plaatbreedte (L_b): van 420 tot 545 mm
(afhankelijk van de spanwijdte)
Standaardbreedte: van 600 tot 2500 mm (elke 10 mm)

LOOPPOORT KWARTS + BRYT V.002

H | HOOGTE

Standaard hoogte: van 1000 tot 1800 mm (elke 10 mm)

L | BREEDTE

Standaard plaatbreedte (L_b): van 420 tot 545 mm
(afhankelijk van de breedte van het wicket)
Standaardbreedte: van 800 tot 2000 mm (elke 5 mm)

DUBBELE POORT KWARTS + BRYT V.002

H | HOOGTE

Standaard hoogte: van 1000 tot 1800 mm (elke 10 mm)

L | BREEDTE

Standaard plaatbreedte (L_b): van 420 tot 545 mm
(afhankelijk van de deurbreedte)
Standaardbreedte: van 2000 tot 6000 mm (elke 10 mm)

SCHUIFPOORT KWARTS + BRYT V.002

H | HOOGTE

Standaard hoogte: van 1000 tot 1800 mm (elke 10 mm)

L | BREEDTE

Standaard plaatbreedte (L_b): van 420 tot 545 mm
(afhankelijk van de deurbreedte)
Standaardbreedte: van 3000 tot 6000 mm (elke 10 mm)